

「技術」を基本に  
「新しい社会」をつくる

## 会社説明会

平成29年6月期 決算

JASDAQ:6542



株式会社 FCホールディングス

2017. 9. 11

- 1.平成29年6月決算概要
- 2.平成30年6月期の見通し
- 3.経営計画(中長期成長戦略)
- 4.主要事業紹介
- 5.参考資料

本資料並びに本説明会の説明は、当社グループの現在の計画、戦略等のうち、過去の事実以外のものは当社の将来の業績に関する見通しの記述であり、現在入手可能な情報に基づく仮定や判断に基づいてるため、将来における当社の業績や事業活動とは異なる可能性があります。

また、当連結会計年度(平成28年7月1日から平成29年6月30日まで)の連結財務諸表は、単独株式移転により完全子会社となった株式会社福山コンサルタントの連結財務諸表を引き継いで作成しています。したがって、当資料における平成28年6月期以前の数値は、株式会社福山コンサルタントとして開示した数値です。

IRに関するお問い合わせ：株式会社FCホールディングス 経営企画室

092-412-8300 ir@fchd.jp <http://fchd.jp>

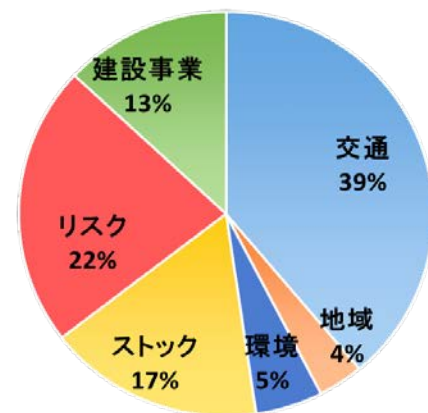
## 1. (1) 平成29年6月期決算概要 ①連結損益計算書 【最高益を連続更新】

|          | H28.6月期 | H29.6月期 | 対前年同期 |     |
|----------|---------|---------|-------|-----|
|          | (百万円)   | (百万円)   | (百万円) | (%) |
| 受注高      | 10,729  | 10,742  | +13   | +0  |
| 生産高(出来高) | 7,260   | 7,508   | +247  | +3  |
| 売上高      | 6,473   | 6,857   | +383  | +6  |
| 営業利益     | 564     | 715     | +151  | +27 |
| 経常利益     | 564     | 714     | +149  | +27 |
| 当期純利益    | 305     | 436     | +130  | +43 |

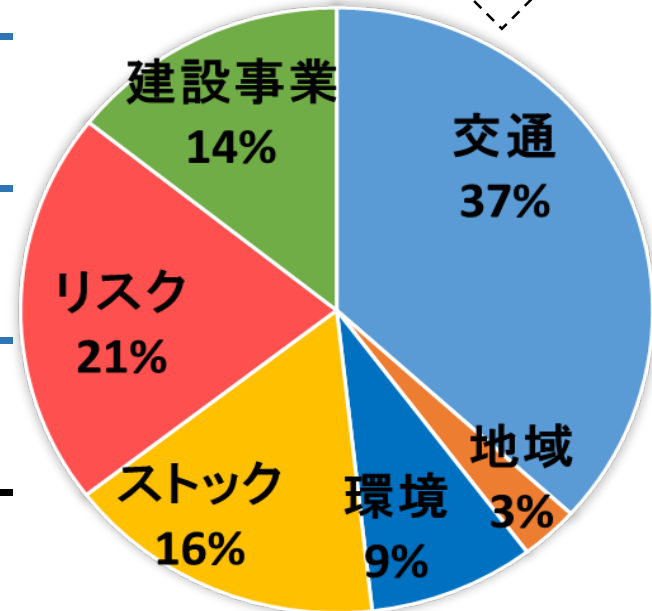
## 1. (1) 平成29年6月期決算概要 ②分野別受注実績【前期並みの受注量】

|            | H28.6月期<br>(百万円) | H29.6月期<br>(百万円) | 対前年同期<br>(百万円) |
|------------|------------------|------------------|----------------|
| 交通マネジメント   | 4,171            | 3,944            | △227           |
| 地域マネジメント   | 382              | 321              | △60            |
| 環境マネジメント   | 561              | 912              | +351           |
| ストックマネジメント | 1,810            | 1,756            | △54            |
| リスクマネジメント  | 2,406            | 2,266            | △139           |
| 建設事業マネジメント | 1,396            | 1,540            | +144           |
| 合計         | 10,729           | 10,742           | +13            |

## 分野別構成比



H28.6月期



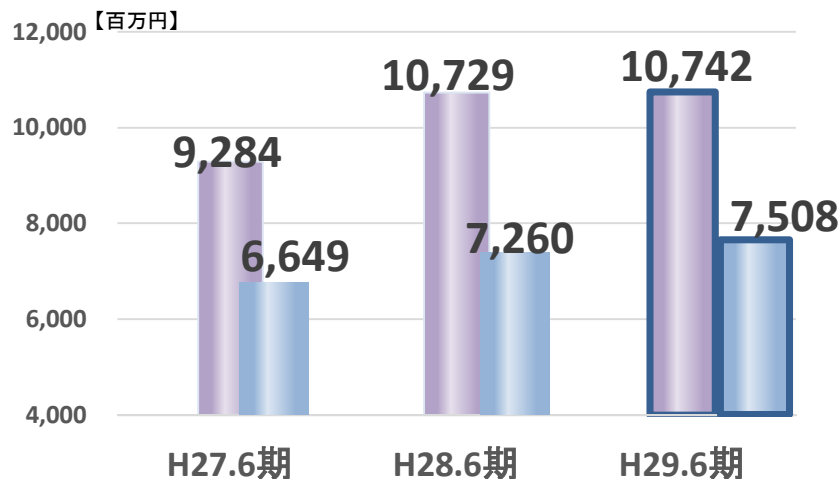
H29.6月期

## 1. (2) 決算実績推移(3期比較)

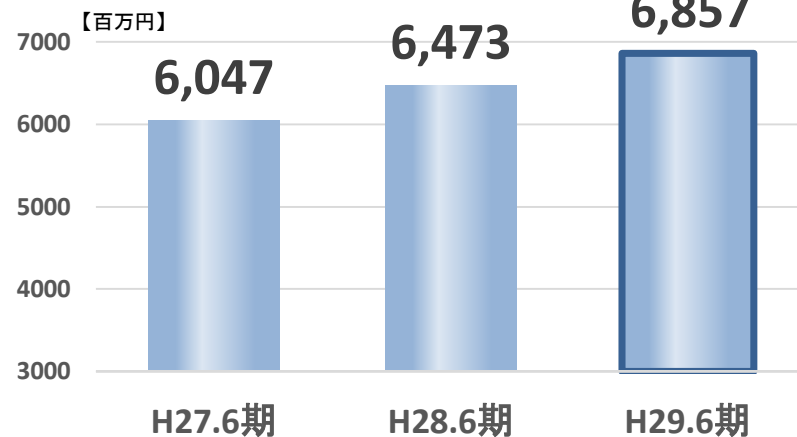
【各年度ともに期首計画超え】

## 受注高/生産高(出来高)

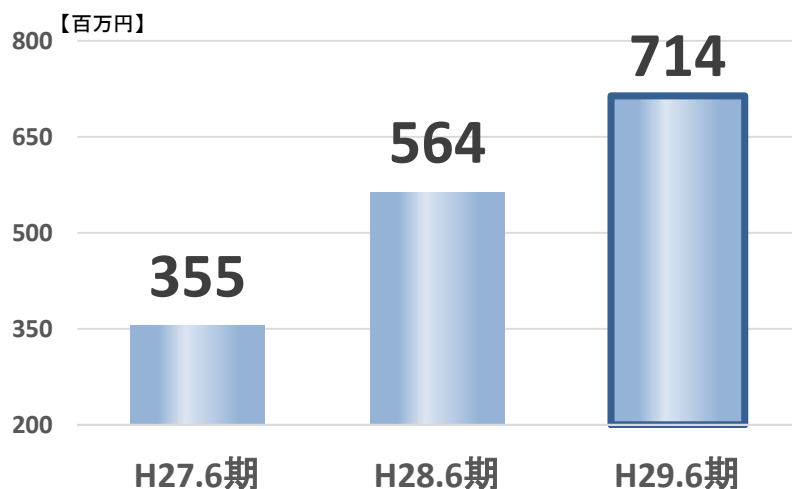
■ : 受注高  
■ : 生産高(出来高)



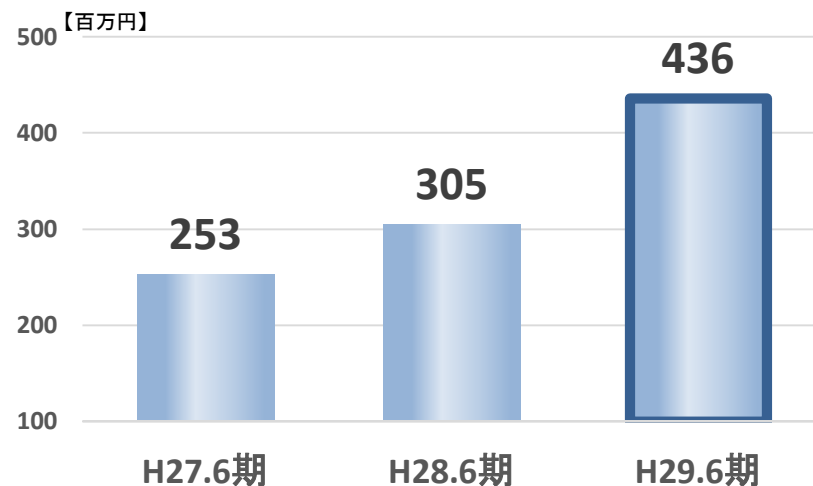
## 売上高



## 経常利益



## 当期純利益



## 2. (1) 平成30年6月期 ①業績予想【公共投資予算前年度並み⇒前期期首計画同等水準】

## 損益計算計画

|          | H29.6月期<br>期首予想<br>(百万円) | H29.6月期<br>実績(①)<br>(百万円) | H30.6月期<br>予想(②)<br>(百万円) | 増減<br>(②-①)<br>(百万円) |
|----------|--------------------------|---------------------------|---------------------------|----------------------|
| 受注高      | -                        | 10,742                    | -                         | →                    |
| 生産高(出来高) | -                        | 7,508                     | -                         | →                    |
| 売上高      | 6,500                    | 6,857                     | 6,900                     | +42                  |
| 営業利益     | 500                      | 715                       | 550                       | △165                 |
| 経常利益     | 500                      | 714                       | 550                       | △164                 |
| 当期純利益    | 250                      | 436                       | 300                       | △136                 |
| 配当(円/株)  | 15                       | 23                        | 20                        | △3                   |

## 分野別売上計画

|            | H29.6期<br>実績<br>(百万円) | H30.6月期<br>予想<br>(百万円) | 増減<br>(百万円) |
|------------|-----------------------|------------------------|-------------|
| 交通マネジメント   | 2,520                 | 2,670                  | +149        |
| 地域マネジメント   | 248                   | 280                    | +31         |
| 環境マネジメント   | 521                   | 550                    | +28         |
| ストックマネジメント | 1,236                 | 1,100                  | △136        |
| リスクマネジメント  | 1,609                 | 1,650                  | +40         |
| 建設事業マネジメント | 721                   | 650                    | △71         |
| 合計         | 6,857                 | 6,900                  | +42         |

## 2. (2) 平成30年6月期 ②株式関連施策 【配当・IR・流動性】

### 配当(最重点施策)

#### ◆公約配当+業績加算

・実績: 期首15円+業績加算8円

#### ◆株主優待(1000株以上でクオカードの優待)

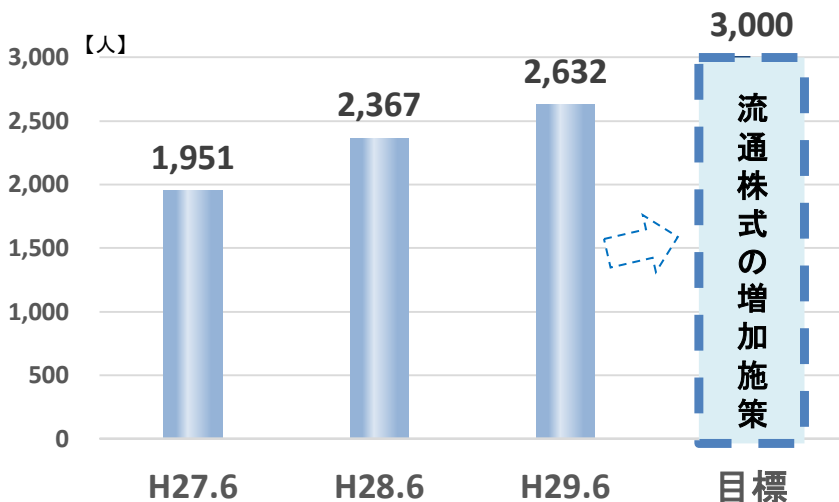
・3千円(3年未満)、5千円(3年以上の継続保有)

### 株主対話・広報

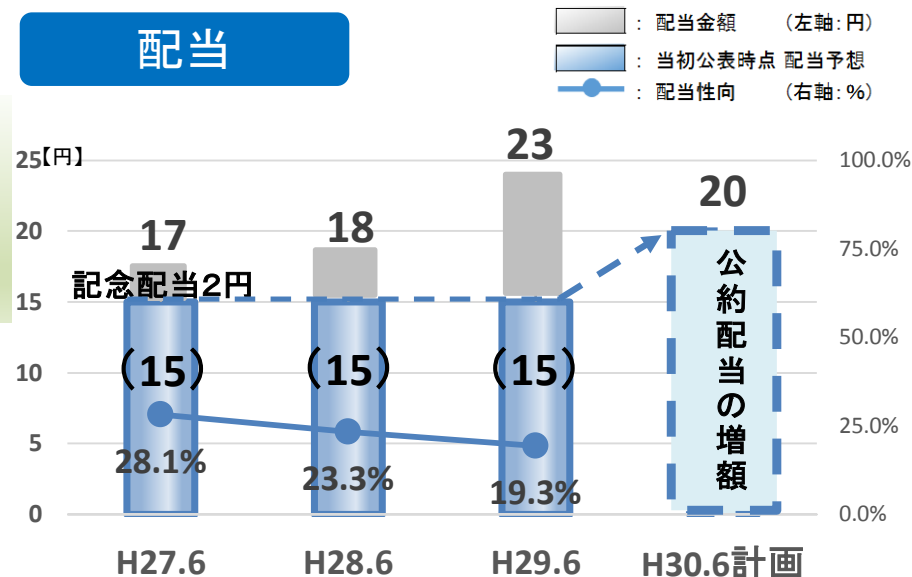
#### ◆IR説明会+株主対話

#### ◆開発技術情報の積極開示

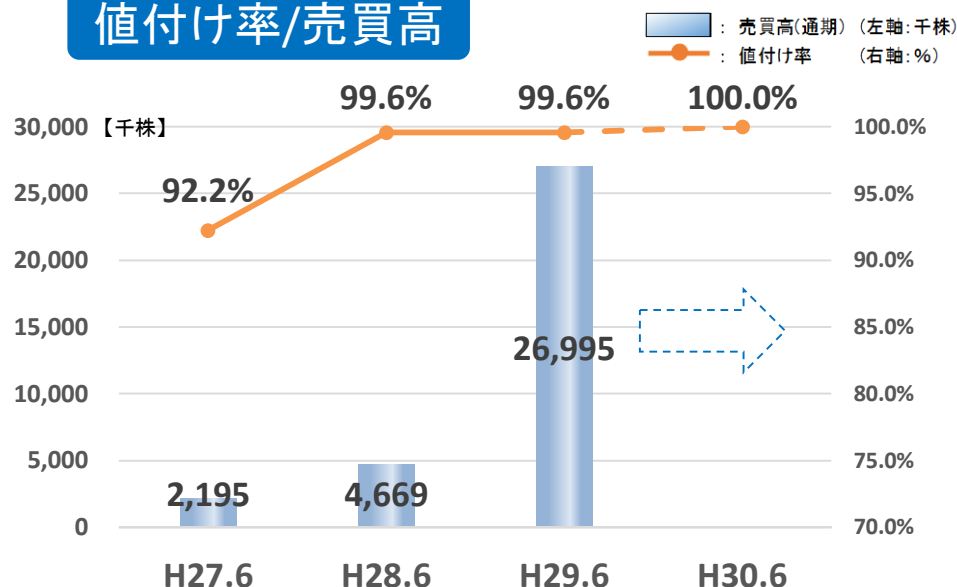
### 株主数



### 配当

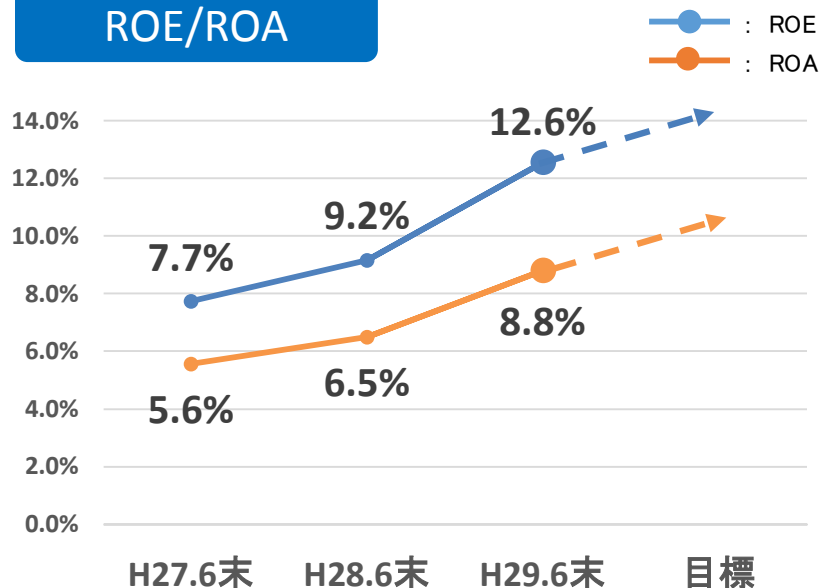


### 値付け率/売買高

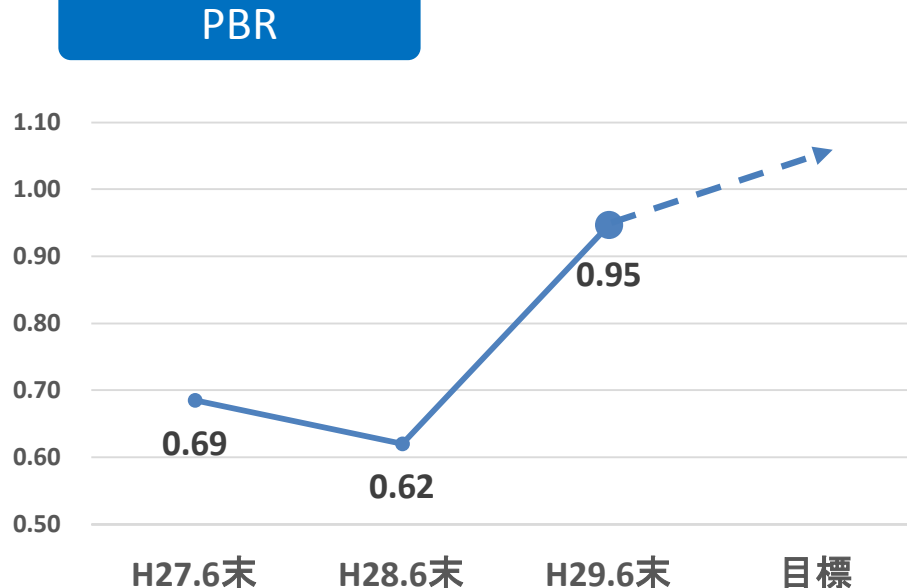


## 2. (3) 平成30年度6月期 ③その他財務指標と投資計画【成長への投資】

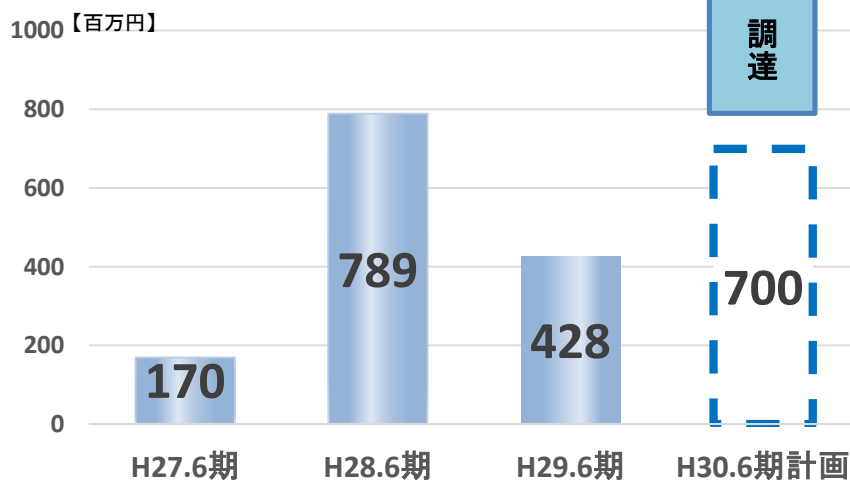
ROE/ROA



PBR

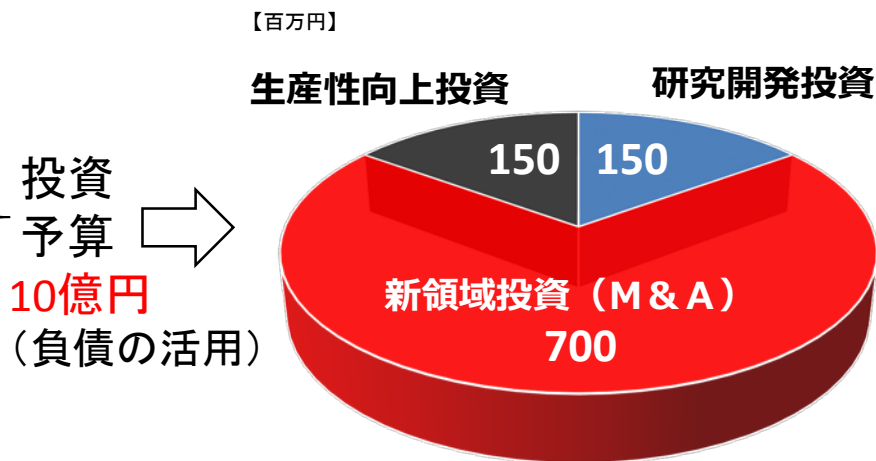


営業CF



< 投資予算

投資計画



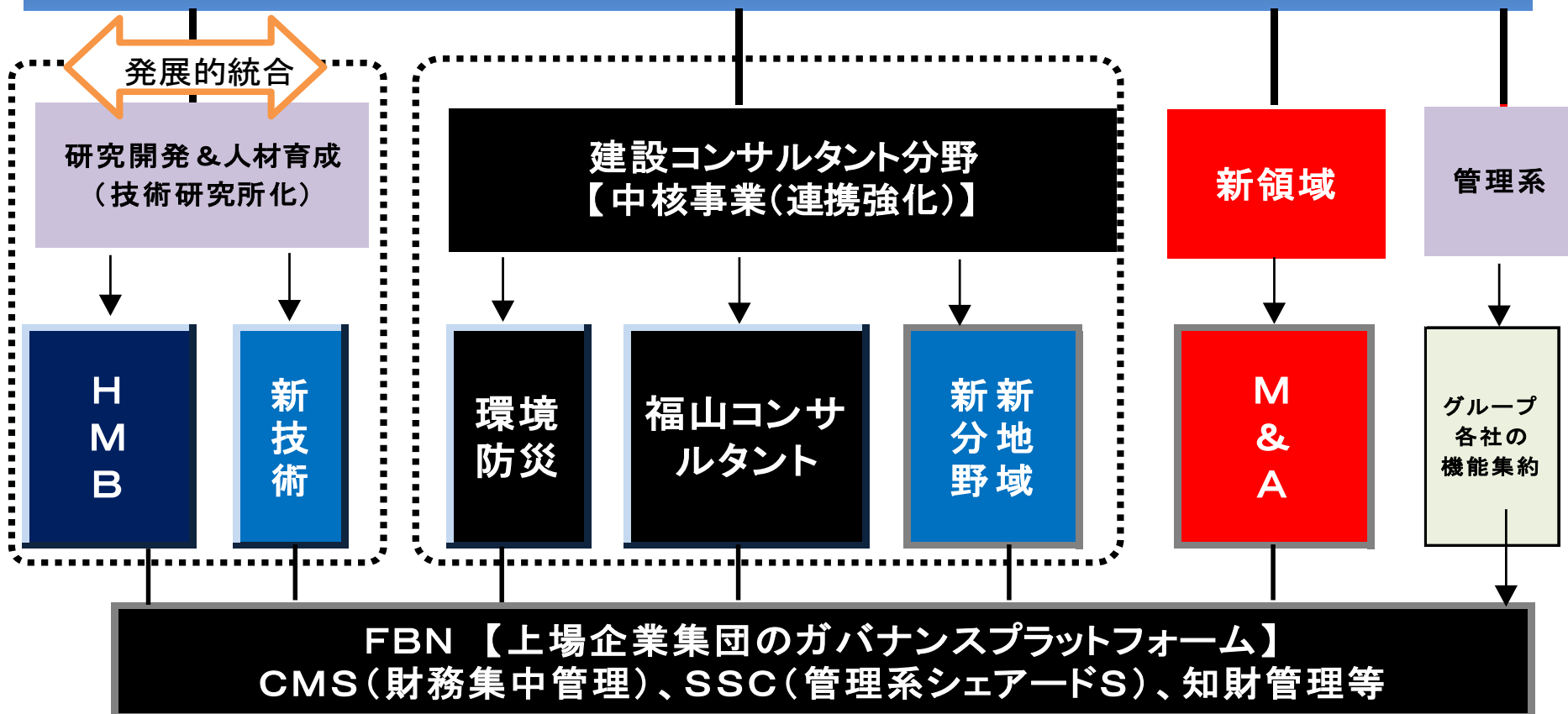


## 3. (1) 企業集団: Founder's Consultants Holdings Inc. (新しい価値を創造する専門家集団)

FCHD 【グループ経営戦略の立案・実行、新規事業開発、ビジネスモデルの変革】

建設コンサルタント分野の強化 (中核分野の強化・新地域展開・新分野展開)

新ビジネスモデルの構築 (新領域: ICT等、産学・ベンチャー連携)



凡例: 黒 = 既存 → 青 = 拡張技術・分野・地域 → 赤 = 新領域

### 3. (2) 売上高100億円超へ向けた加速

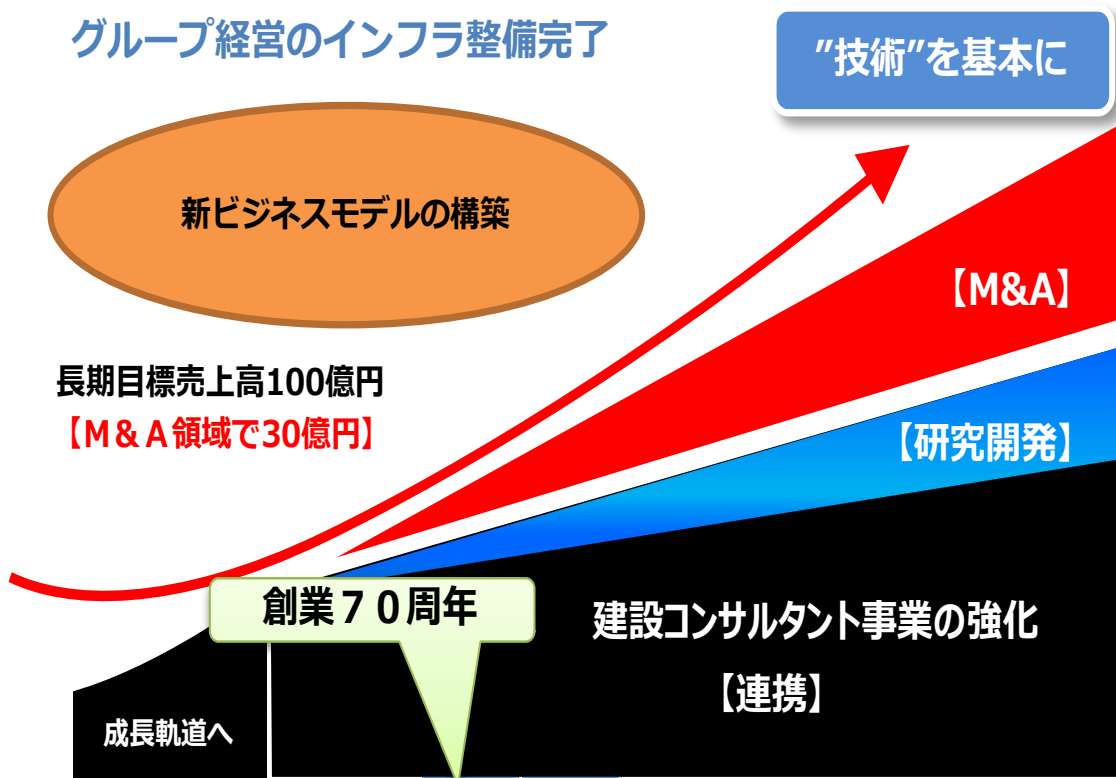
### 【M&A・研究開発・連携】

グループ経営のインフラ整備完了

“技術”を基本に



長期目標売上高100億円  
【M&A領域で30億円】



M&A(推進本部)

○社長・経営企画室長

30億円

研究開発

(新規事業推進室、技術企画室)

○研究所の組成

○サンドボックス方式

70億円



既存事業強化(事業本部)

○グループ連携

○新地域・新分野展開

創業70周年

建設コンサルタント事業の強化

【連携】

成長軌道へ

ラグビー 五輪

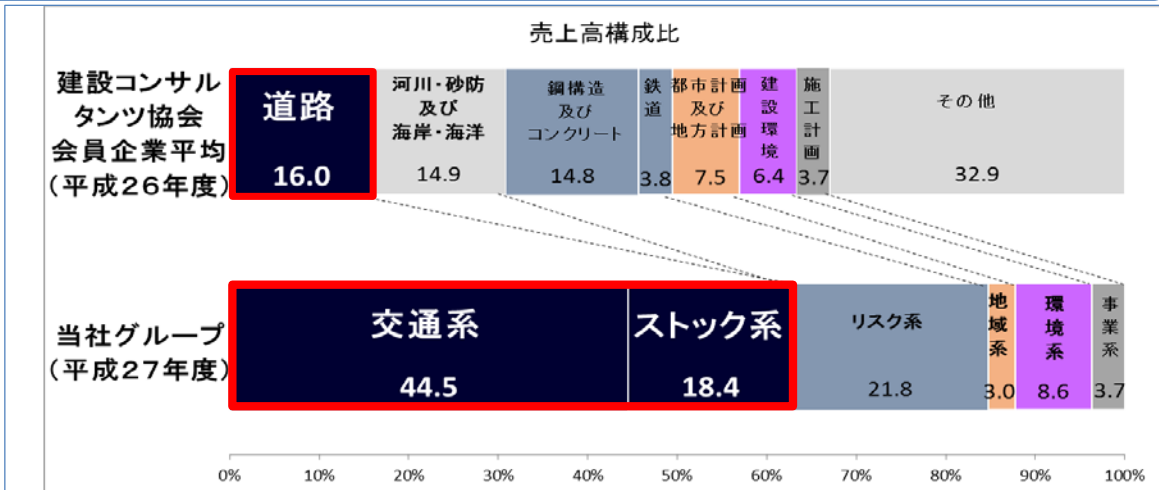
| 年次    | 2016  | 2017 | 2018 | 2019 | 2020            | 2021 | 2022 | 2023 | 2024 | 2025 |
|-------|---|------|------|------|-----------------|------|------|------|------|------|
| 経営計画  | 第3次長期プラン  |      |      |      | 第4次長期プラン        |      |      |      |      |      |
|       | 準備  |      | 加速   |      | 持続的進化のステージへ(拡張) |      |      |      |      |      |
| キーワード | IoT、ビッグデータ、オープンデータ、AI、ロボット、自動走行、新エネルギー、i-con、PPP/PFI、働き方改革、高齢化社会(2025年問題)、etc |      |      |      |                 |      |      |      |      |      |

## 4. (1) 中核事業と技術力 【道路・交通・鉄道・インフラ老朽化】

### 道路・交通部門のコンサルティングに強み

●道路分野売上高業界4位  
(交通系+ストック系)

●鉄道分野・インフラ老朽化対策分野の拡大  
(リスク系)



(出典:平成28年度建設コンサルタント白書)

### 技術力の維持・継続的向上

| 技術力指標 |          | 年度   |      |      |      |
|-------|----------|------|------|------|------|
|       |          | H25  | H26  | H27  | H28  |
| 資格    | 工学博士 (人) | 12   | 12   | 13   | 11   |
|       | 技術士 (人)  | 196  | 192  | 193  | 194  |
| 評価    | 業務評価点    | 77.4 | 77.6 | 78.2 | 78.4 |
|       | 業務表彰 (件) | 11   | 7    | 18   | 16   |

※数値は福山コンサルタント単独  
業務表彰は国土交通省からの受賞件数

### 最先端の技術開発・地財戦略

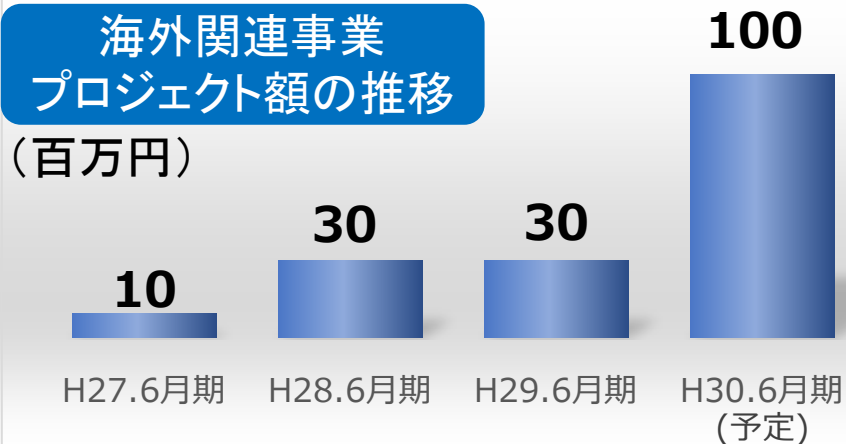
●取得特許数10件(期中2件)  
出願中3件

| 特許名称  | 概要  |
|---|---|
| コンクリートのひずみを用いたコンクリート構造物の非破壊検査システム、監視システムおよび非破壊検査方法(特許第6103578号)           | コンクリート構造物のひずみの振幅を用いたたわみを推定し、疲労度測定結果をモニタリングするシステム              |
| 手段別OD交通量の実数推計方法、手段別OD交通量の実数推計装置、手段別OD交通量の実数推計プログラム、並びに情報記録媒体(特許第6185626号) | 交通ICTデータであるモバイル移動データと、駅・バス等の発着した観測交通量から、手段モード別の交通流動を推計する手法の開発 |

## 4. (2) 事業紹介 ① 海外関連事業・新技術

### 海外関連事業

○国内企業の海外展開を支援する海外関連事業が成長、更なる拡大を目指す



### 対象国の拡大



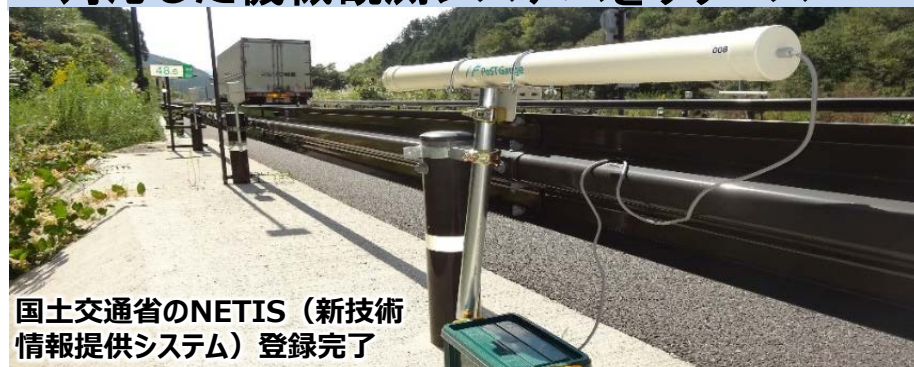
### 新技術1 (逆走防止対策装置)

○NEXCO逆走対策技術開発の試験案件選定  
○実用化に向けた設置検証を実施予定



### 新技術2 (交通量観測機器開発)

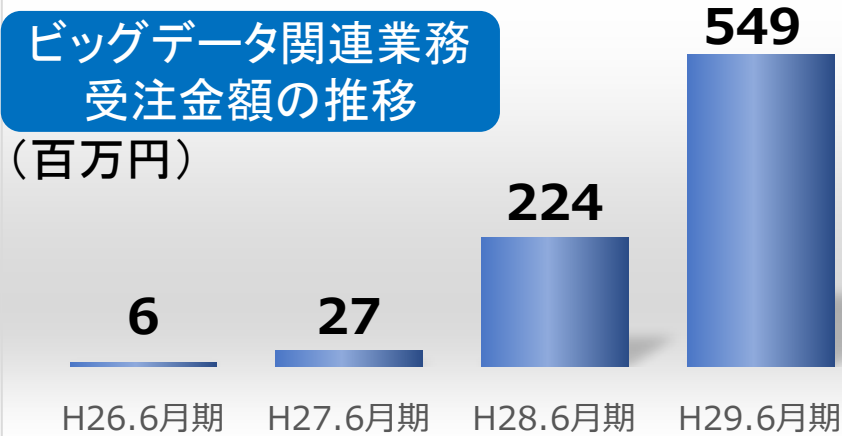
○安全性向上や長期間の調査ニーズに対応した機械観測システムをリリース



## 4. (2) 事業紹介 ②新技術

### 新技術3 (ビッグデータの活用)

○携帯電話等移動情報のビッグデータを  
活用した各種交通計画業務の受注拡大



### 交通事故対策での活用例




### 新技術4 (UAV:ドローンの活用)

○災害復旧支援等  
にドローンを活用



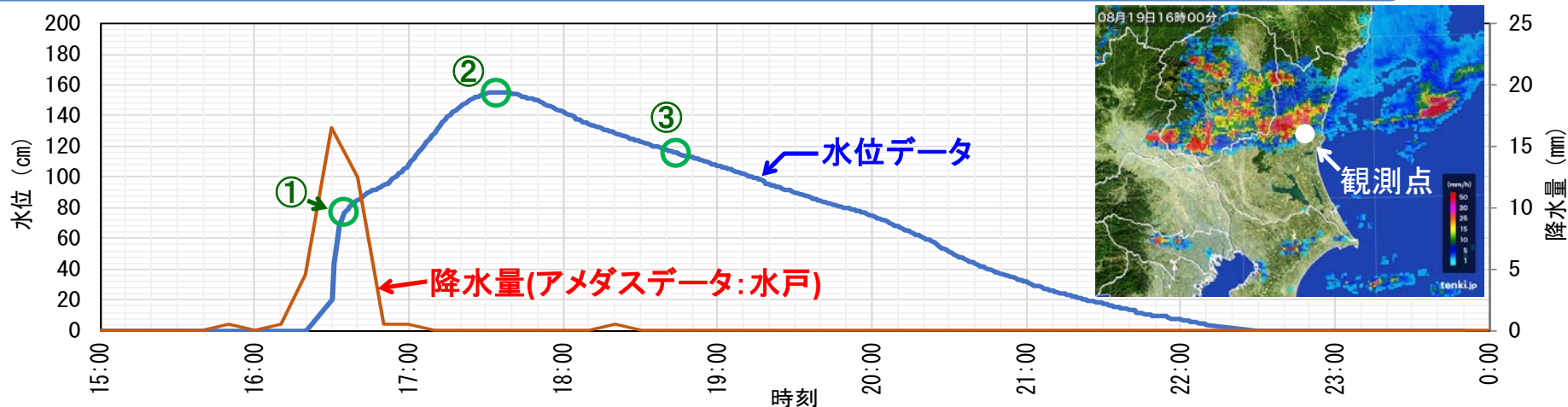
### 新技術5 (内水氾濫監視システム)

○頻発する豪雨災害  
に対応する内水氾濫  
監視システムを大学  
と共同で開発



## 4. (2) 事業紹介 ③ 新技術

### 新技術5補(内水氾濫監視システムのデータ取得例 2017年8月19日)



平常時10:54

① 16:33

② 17:35

③ 18:40



## 4. (2) 事業紹介 ④ 災害対応 【熊本地震・九州北部豪雨】

### 平成28年4月 熊本地震への対応

○道路・橋梁などの復旧緊急対応の実施と復興に向けた計画・設計業務の対応

九州自動車道通行止めの早期解消箇所の状況



写真提供(共同通信社)

○阿蘇市の災害査定を支援  
ドローンを活用した災害状況の把握等を実施



### 平成29年7月 九州北部豪雨への対応

○地盤工学会「平成29年7月九州北部豪雨地盤災害調査団」に参加し、調査研究を実施



## 5.参考資料 : グループ事業会社の概要

### 株式会社福山コンサルタント

- ◇創業 : 1949年3月1日 (創業68年)
- ◇資本金 : 589百万円
- ◇業種 : 建設コンサルタント業
- ◇役職員数 : 256名(他契約社員164名)
- ◇有資格者 : 工学博士11名、  
技術士194名 (延数) 他
- ◇売上高 業界順位  
建設コンサルタント部門計42位  
(道路部門4位)
- ◇事業所  
5拠点 (福岡・北九州・広島・東京・仙台)  
その他25の支店・事務所

### 株式会社環境防災

- ◇本社 : 徳島県徳島市
- ◇設立 : 1964年8月1日
- ◇資本金 : 90百万円
- ◇役職員数 : 51名(他契約社員16名)
- ◇有資格者 : 技術士・コンクリート  
診断士・環境計量士他
- ◇営業エリア : 四国4県
- ◇主力事業  
建設分野全般のトータルソリューションを提供  
(試験、調査・分析、対策立案等)

### 株式会社HMB

- ◇本社 : 東京都
- ◇設立 : 2011年1月21日
- ◇資本金 : 10百万円
- ◇役職員数 : 10名
- ◇有資格者 : 工学博士  
技術士
- ◇主力事業  
センサー&無線通信を活用  
した、構造物の点検・診断、  
水位観測等のシステム開発

### 福山ビジネスネットワーク 株式会社

- ◇本社 : 福岡市
- ◇設立 : 2016年3月1日
- ◇資本金 : 30百万円
- ◇役職員数 : 60名
- ◇有資格者 : 公認会計士他
- ◇主力事業  
CMS、SSC、知財管  
理等、企業経営のプラッ  
トフォームを提供